

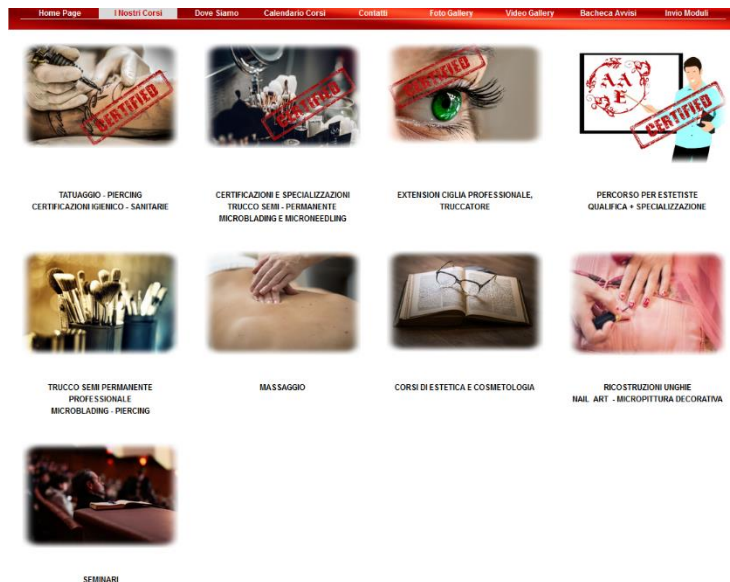
Accademia di Arte Estetica

Acquistare sul portale dell'accademia è semplicissimo ! basta seguire i passi qui sotto riportati.

1. Andare sul sito dell'accademia all'indirizzo www.accademiadiarteestetica.it
2. Dal menu " I nostri corsi " si aprirà un secondo menu selezionare la voce "Acquista Corsi" (vedi immagine sotto)

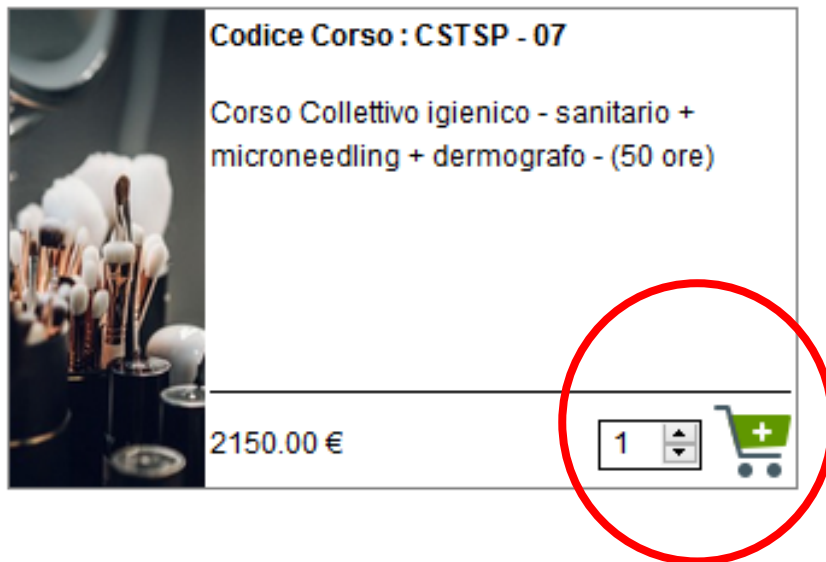


3. Si accederà alla sezione "categorie" dei corsi

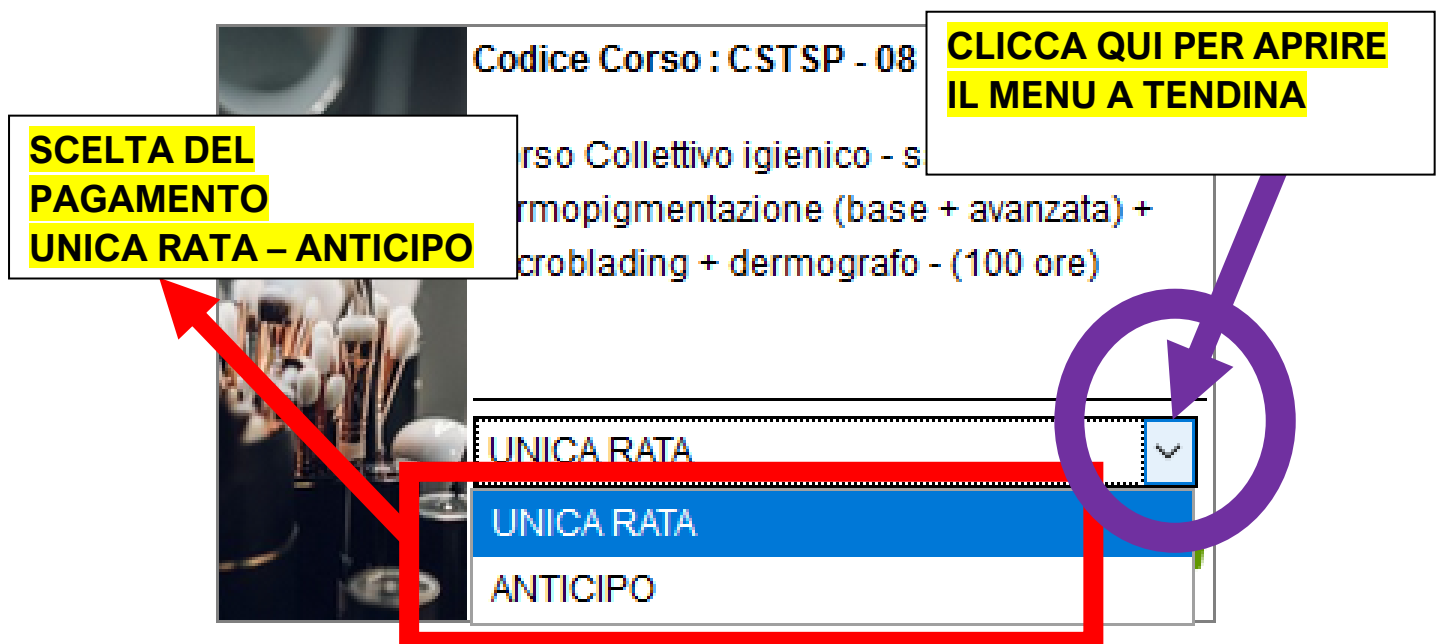


Accademia di Arte Estetica

4. Selezionare la categoria che interessa e successivamente si dovrà procedere alla selezione del corso che interessa.
5. Una volta trovato il corso che si vuole per procedere all'acquisto sarà sufficiente cliccare sul carrello in basso a destra



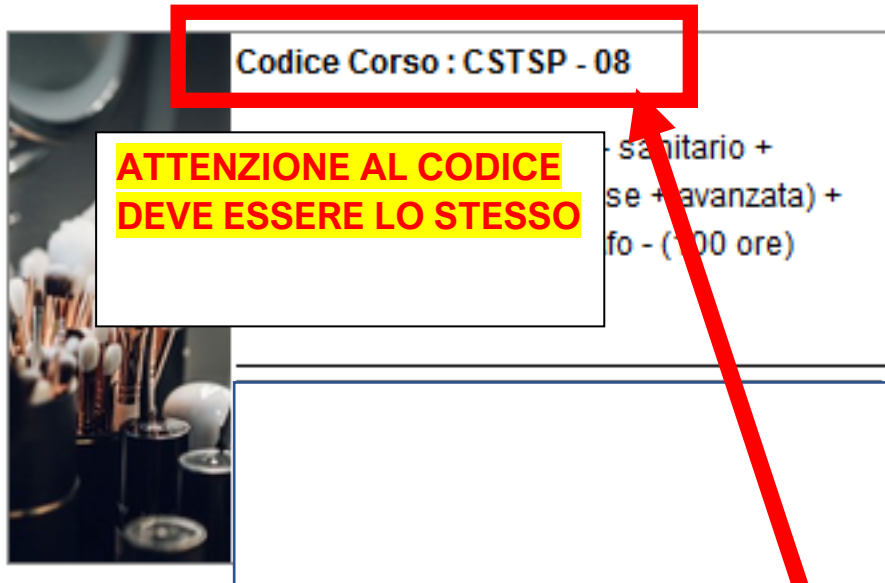
6. Sopra all'icona del carrello è presente una menu a tendina (vedi foto sotto) cliccare sulla freccia che guarda verso il basso per scegliere la modalità di pagamento (unica rata=pagamento dell'intero importo) oppure (anticipo = varia in base al corso). La differenza verrà suddivisa come riportato nel modulo da compilare



Accademia di Arte Estetica

7. LA SCELTA DI PAGAMENTO UNICA RATA O ANTICIPO **NON È ATTIVA SU TUTTI I CORSI**

8. I passi successivi saranno la scelta del pagamento, bonifico bancario proseguendo verrà richiesto l'inserimento dei dati per la fattura
9. PER COMPLETARE L'ISCRIZIONE AL CORSO DOPO AVERLO ACQUISTATO BISOGNERA' SCARICARE IL FILE IN FORMATO PDF (ACROBAT READER) CONTENENTE IL MODULO DEL CORSO E LE INFORMATIVA SULLA PRIVACY. (IN TUTTO SONO 9 PAGINE). IL FILE DA SCARICARE E' SITUATO SOTTO IL CORSO CHE SI VUOLE ACQUISTARE



- 1) Scarica i moduli per iscriverti al corso **CSTSP-08**
- 2) Dopo aver compilato tutti i moduli vai nella sezione del sito
invia moduli compila il form e allega il file

SCARICA I MODULI

**CLICCARE SULL'ICONCINA E
SALVARE IL FILE**



Accademia di Arte Estetica

10. Dopo aver salvato si dovrà procedere alla compilazione dei moduli. I moduli sono stati creati in modo che si possono compilare direttamente dal proprio pc.

Tutti i campi in violetto sono editabili ovvero andranno inseriti i dati richiesti mentre in alcuni casi dove è richiesto la firma non è stato inserita la possibilità di firmare dal proprio pc in quanto è richiesta la firma a mano, che verrà fatta la prima volta che sarete in accademia.

Accreditata dalla Regione Lombardia – N. iscrizione: 011 del 27.06.2011

Iscrizione al Corso di Operatore in Tatuaggio e Piercing, in base al Decreto Regione Lombardia n. 4721 del 25/05/2011 e SS. Protocolli allegati.

MODULO DI ISCRIZIONE AL CORSO:	CORSO EPILAZIONE + DEPILAZIONE	di ore
---------------------------------------	--------------------------------	--------

Iscrizione per la 1^a volta

Nome e Cognome :

Luogo di Nascita : Data di Nascita : Prov. :

Residente in via : Città : C.A.P. :

C.F. : Professione :

Telefono : E-mail :

Corsista per conto società : P.IVA :

VARIAZIONE DI RESIDENZA


Residente in via : Città : C.A.P. :

C.F. : Professione :

Telefono : E-mail :

TUTTI I CAMPI IN VIOLETTO SONO EDITABILI E QUINDI VANNO INSERITI I CAMPI RICHIESTI. SI CONSIGLIA DI SCORRERE TUTTE LE PAGINE DEL FILE PER NON SALTARE NESSUN CAMPO

11. Ultimo e importantissimo passaggio è l'invio dei moduli via mail, per effettuare questo passaggio, avete tre possibilità la prima è quella di inviare una mail all'indirizzo segreteriaaaae@libero.it, oppure dal menu del sito selezionale la voce (ultima a destra) "invio moduli" e ultima possibilità dalla pagina degli acquisti corsi sotto ogni singolo corso oltre al download dei moduli è posizionata un'icona con una busta di colore azzurro cliccando su quell'icona si viene indirizzati direttamente alla pagina dell'invio moduli

	Codice Corso : CSTSP - 02 Corso Individuale igienico - sanitario + dermopigmentazione base + dermografo (57 ore)
	RATA UNICA
	2350.00 €
	1

- 1) Scarica i moduli per iscriverti al corso CSTSP-02
- 2) Dopo aver compilato tutti i moduli vai nella sezione del sito invia moduli compila il form e allega il file

SCARICA I MODULI

INVIA I MODULI

